



# DATA DAN FAKTA SERDOS 2017

---

**Yudisium Kelulusan Sesi #3**

**Sertifikasi Pendidik untuk Dosen Tahun 2017**

Hotel Horison Semarang, 13-14 November 2017

# Peserta Serdos Tahun 2017

Tahapan	Kemristekdikti		Lembaga Mitra		Dokdiknis	
	Sesi #1	#2	#1	#2	#1	#2
D1/D2 - Nominasi Bakal Calon DYS *)	19969	<b>23953</b>	1469	<b>1689</b>	230	<b>264</b>
D3 - Bakal Calon DYS	11130	<b>6831</b>	1263	<b>1081</b>	149	<b>49</b>
D4 - Calon DYS	9837	<b>11028**</b>	402	<b>234</b>	133	<b>51**</b>
D5 - DYS Definitif	4906	<b>4688</b>	301	<b>127</b>	131	<b>45</b>
DYS Dinilai PTPS	<b>4515</b>	<b>4511</b>	<b>290</b>	<b>108</b>	<b>125</b>	<b>43</b>

\*) Jumlah ini berasal dari PDDIKTI yang belum difilter: *nominee yang tidak lulus pada serdos tahun sebelumnya, berstatus ganda, telah lulus serdos sebelum tahun 2017, sudah tidak aktif, pensiun, meninggal dunia, dan ketidakwajaran data.*

\*\* termasuk calon DYS pindahan dari Sesi #1 yang tidak masuk D5

Sisa Kuota 974  
dari 10.000

# Mengapa Nominee Tidak Masuk D3?

No	Alasan Tidak Masuk D3	Jumlah Kejadian	
		Sesi #1	Sesi #2
1	Verifikasi oleh PTU tahun sebelumnya (meninggal, pensiun, dll)	207	200
2	Golongan Kepangkatan Dosen TIDAK WAJAR	531	596
3	Masa kerja dibanding umur dosen TIDAK WAJAR	8	4
4	Masa kerja per (2017-04-01/2017-10-01) belum 2 tahun	1	1
5	Peserta Tidak Memiliki Jabatan Akademik atau Berumur $\geq 65$ th	601	632
6	Telah Tersertifikasi	3310	7446
7	Tidak Lulus Serdos 2016	4178	2603
8	Tidak memenuhi syarat pend S2/S3	3	5
9	<b>Sedang mengikuti proses serdos tahun berjalan</b>		<b>5635</b>
	<b>Total</b>	<b>8839</b>	<b>17122</b>

# Peserta Serdos Tahun 2017

## DYS Kemristekdikti

Tahapan	Jumlah
D4 - Calon DYS	3600
<b>Lulus NPS + NGB</b>	<b>1433</b>
D5 - DYS Definitif	974
DYS Dinilai PTPS	866

ada **459 orang CDYS** yang lulus NGB dan Nilai Persepsional, namun tidak dapat masuk D5 gelombang #3 karena kuota 10.000 DYS yang masuk D5 sudah terpenuhi.

**DYS KEMRISTEKDIKTI**

# Keikutsertaan DYS pada Serdos Sesi #1 2017

Keikutsertaan dalam Serdos	Jabatan Akademik DYS			Jumlah Total
	Asisten Ahli	Lektor	Lektor Kepala	
Baru sekali	2965	442	31	3438
Telah ikut 2 kali	257	134	18	409
Telah ikut 3 kali	171	215	9	395
Telah ikut 4 kali	61	169	5	235
Telah ikut 5 kali	8	17	6	31
<b>Telah ikut 6 kali</b>		4	3	7
<b>Total</b>	<b>3462</b>	<b>981</b>	<b>72</b>	<b>4515</b>
	<b>76,68%</b>	<b>21,73%</b>	<b>1,59%</b>	

# Keikutsertaan DYS pada Serdos Sesi #2 2017

Keikutsertaan dalam Serdos	Jabatan Akademik DYS			Jumlah Total
	Asisten Ahli	Lektor	Lektor Kepala	
Baru sekali	2846	357	18	3221
Telah ikut 2 kali	523	244	9	776
Telah ikut 3 kali	164	160	15	339
Telah ikut 4 kali	46	96	2	144
Telah ikut 5 kali	5	14	3	22
<b>Telah ikut &gt; 5 kali</b>		3	6	9
<b>Total</b>	<b>3584</b>	<b>874</b>	<b>53</b>	<b>4511</b>
	<b>79,45%</b>	<b>19,37%</b>	<b>1,17%</b>	

# Keikutsertaan DYS Sesi #1 2017 Berdasar Pendidikan Tertinggi dan Jabatan Akad.

Pendidikan Tertinggi DYS	Jabatan Akademik DYS			Jumlah Total	Persentase
	Asisten Ahli	Lektor	Lektor Kepala		
Magister (S2)	3328	753	51	4132	91,52%
Doktor (S3)	93	227	21	341	7,55%
Spesialis I (Sp-1)	36	1		37	0,82%
Spesialis II (Sp-2)	5			5	0,11%
<b>Total</b>	<b>3462</b>	<b>981</b>	<b>72</b>	<b>4515</b>	
	76,68%	21,73%	1,59%		



# Keikutsertaan DYS Sesi #2 2017 Berdasar Pendidikan Tertinggi dan Jabatan Akad.

Pendidikan Tertinggi DYS	Jabatan Akademik DYS			Jumlah Total	Persentase
	Asisten Ahli	Lektor	Lektor Kepala		
Magister (S2)	<b>3452</b>	670	31	4153	<b>92,06%</b>
Doktor (S3)	85	188	22	295	6,54%
Spesialis I (Sp-1)	44	15		59	1,31%
Spesialis II (Sp-2)	3	1		4	0,09%
<b>Total</b>	<b>3584</b>	<b>874</b>	<b>53</b>	<b>4511</b>	
	79,45%	19,37%	1,17%		

**Pada sesi #2 Serdos Tahun 2017, profil DYS juga didominasi oleh dosen dengan jenjang pendidikan tertinggi S2 dan jabatan akademik Asisten Ahli**

# Keikutsertaan DYS Sesi #3 2017 Berdasar Pendidikan Tertinggi dan Jabatan Akad.

Pendidikan Tertinggi DYS	Jabatan Akademik DYS			Jumlah Total	Persentase
	Asisten Ahli	Lektor	Lektor Kepala		
Magister (S2)	<b>423</b>	323	14	760	<b>87,76%</b>
Doktor (S3)	32	58	13	103	11,89%
Spesialis I (Sp-1)	1	1		2	0,23%
Spesialis II (Sp-2)	-	1		1	0,12%
<b>Total</b>	<b>456</b>	<b>383</b>	<b>27</b>	<b>866</b>	
	52,66%	44,23%	3,12%		

**Pada sesi #2 Serdos Tahun 2017, profil DYS juga didominasi oleh dosen dengan jenjang pendidikan tertinggi S2 dan jabatan akademik Asisten Ahli**

# Rekapitulasi DYS 2017 Kemristekdikti Berdasar Pendidikan Tertinggi dan Jabatan Akad.

Pendidikan Tertinggi DYS	Jabatan Akademik DYS			Jumlah Total	Persentase
	Asisten Ahli	Lektor	Lektor Kepala		
Magister (S2)	<b>7203</b>	1746	96	9045	<b>91,44%</b>
Doktor (S3)	210	473	56	739	7,47%
Spesialis I (Sp-1)	81	17		98	0,99%
Spesialis II (Sp-2)	8	2		10	0,10%
<b>Total</b>	<b>7502</b>	<b>2238</b>	<b>152</b>	<b>9892</b>	
	75,84%	22,62%	1,54%		

**Serdos Tahun 2017, profil DYS juga didominasi oleh dosen dengan jenjang pendidikan tertinggi S2 dan jabatan akademik Asisten Ahli (72,82%)**

# Jumlah DYS Berdasar Asal PT

Perguruan Tinggi	Σ DYS			Total
	#1	#2	#3	
PTN	1183	1124	189	2496
Kopwil 1	257	337	72	666
Kopwil 2	190	168	28	386
Kopwil 3	571	381	104	1056
Kopwil 4	517	525	132	1174
Kopwil 5	172	140	58	370
Kopwil 6	259	266	20	545
Kopwil 7	258	254	59	571

Perguruan Tinggi	Σ DYS			Total
	#1	#2	#3	
Kopwil 8	261	292	84	637
Kopwil 9	233	257	48	538
Kopwil 10	367	540		907
Kopwil 11	140	105	29	274
Kopwil 12	46	42	22	110
Kopwil 13	36	58	13	107
Kopwil 14	25	22	8	55
<b>Total</b>	<b>4515</b>	<b>4511</b>	<b>866</b>	<b>9892</b>

# Profil Perguruan Tinggi Pengusul DYS 2017 Kemenristekdikti

## Perguruan Tinggi Negeri

- 108 PTU
  - 62 universitas
  - 9 institut
  - 37 politeknik
- 2496 DYS (25,23%)

## Perguruan Tinggi Swasta

- 14 Kopertis (1252 PTS)
  - 381 universitas
  - 36 institut
  - 572 sekolah tinggi
  - 204 akademi
  - 59 politeknik
- 7396 DYS (74,77%)

# Kinerja PTPS Serdos Sesi #1 Tahun 2017

- Jumlah PTPS terlibat = 25 PTPS
- Jumlah Asesor terlibat = 1523 Asesor
- Jumlah DYS = 4515 DYS
- Rerata penugasan penilaian = 5,93 portofolio/Asesor
- Jumlah penugasan terbanyak = 24 portofolio (1 asesor)
- Jumlah Asesor dengan penugasan >10 portofolio = 108 asesor
- Jumlah penugasan paling sedikit = 1 portofolio

# Kinerja PTPS Serdos Sesi #2 Tahun 2017

- Jumlah PTPS terlibat = 25 PTPS
- Jumlah Asesor terlibat = 1558 Asesor
- Jumlah DYS = 4511 DYS
- Rerata penugasan penilaian = 5,79 portofolio/Asesor
- Jumlah penugasan terbanyak = 25 portofolio (1 asesor)
- Jumlah Asesor dengan penugasan >10 portofolio = 106 asesor
- Jumlah penugasan paling sedikit = 1 portofolio

# Kinerja PTPS Serdos Sesi #3 Tahun 2017

- Jumlah PTPS terlibat = 9 PTPS
- Jumlah Asesor terlibat = 390 Asesor
- Jumlah DYS = 866 DYS
- Rerata penugasan penilaian = 4,44 portofolio/Asesor
- Jumlah penugasan terbanyak = 18 portofolio (1 asesor)
- Jumlah Asesor dengan penugasan >10 portofolio = 7 asesor
- Jumlah penugasan paling sedikit = 1 portofolio



# Kinerja PTPS Serdos Tahun 2017

- Jumlah PTPS terlibat = 25 PTPS
- Jumlah Asesor terlibat = 1803 Asesor
- Jumlah DYS = 9892 DYS
- Rerata penugasan penilaian = 10,97 portofolio/Asesor
- Jumlah penugasan terbanyak = 67 portofolio (1 asesor)
- Jumlah Asesor dengan penugasan >10 portofolio = 836 asesor
- Jumlah penugasan paling sedikit = 1 portofolio

# Profil Pengguna NBI dan NPA

Berdasarkan Jafung dan Jenis NBI/NPA  
DYS Serdos Sesi #1 2017

Jabatan Akademik	Jumlah DYS Pengguna NBI					NPA	
	TOEP	TOEFL	iBT	IELTS	PEKER TI/AA	TKDA	PEKER TI/AA
Asisten Ahli	3342	41	3	76		3462	
Lektor	611	7	5	14	344	936	45
Lektor Kepala	52			2	18	62	10
<b>Total</b>	<b>4005</b>	<b>48</b>	<b>8</b>	<b>92</b>	<b>362</b>	<b>4460</b>	<b>55</b>

**Sebagian besar DYS (88,70%) menggunakan Tes jenis TOEP untuk memenuhi NBI, dan hampir seluruh DYS (98,78%) menggunakan tes TKDA HIMPSI/FPSI untuk memenuhi TKDA.**

# Profil Pengguna NBI dan NPA

Berdasarkan Jafung dan Jenis NBI/NPA  
DYS Serdos Sesi #2 2017

Jabatan Akademik	Jumlah DYS Pengguna NBI					NPA	
	TOEP	TOEFL	iBT	IELTS	PEKER TI/AA	TKDA	PEKER TI/AA
Asisten Ahli	3456	70	6	52		3584	
Lektor	548	13	2	6	305	816	58
Lektor Kepala	39		1	1	12	49	4
<b>Total</b>	<b>4043</b>	<b>83</b>	<b>9</b>	<b>59</b>	<b>317</b>	<b>4449</b>	<b>62</b>

**Sebagian besar DYS (89,63%) menggunakan Tes jenis TOEP untuk memenuhi NBI, dan hampir seluruh DYS (98,63%) menggunakan tes TKDA HIMPSI/FPSI untuk memenuhi TKDA.**

# Profil Rerata NBI dan NPA

Berdasarkan Jafung dan Jenis NBI/NPA  
DYS Serdos Sesi #1 2017

Jabatan Akademik	Rerata NBI					Rerata NPA	
	TOEP	TOEFL	iBT	IELTS	PEKER TI/AA	TKDA	PEKER TI/AA
Asisten Ahli	48,45	532,95	86,33	6,42		57,08	
Lektor	41,18	490,43	101,80	6,21	4,00	45,37	4,00
Lektor Kepala	37,10			6,25	4,00	39,73	4,00
<b>Total</b>	<b>47,20</b>	<b>526,75</b>	<b>96,00</b>	<b>6,39</b>	<b>4,00</b>	<b>54,38</b>	<b>4,00</b>

# Profil Rerata NBI dan NPA

Berdasarkan Jafung dan Jenis NBI/NPA  
DYS Serdos Sesi #2 2017

Jabatan Akademik	Rerata NBI					Rerata NPA	
	TOEP	TOEFL	iBT	IELTS	PEKER TI/AA	TKDA	PEKER TI/AA
Asisten Ahli	45,49	526,17	96,17	6,14		55,07	
Lektor	41,71	525,85	41,50	6,83	4,59	44,60	4,57
Lektor Kepala	33,62		102,00	5,50	5,17	40,00	4,25
<b>Total</b>	<b>44,86</b>	<b>526,12</b>	<b>84,67</b>	<b>6,20</b>	<b>4,61</b>	<b>52,98</b>	<b>4,00</b>

# Profil Pengguna NBI dan NPA

Berdasarkan Jenjang Pend. Tertinggi dan Jenis NBI/NPA  
DYS Serdos Sesi #1 2017

Pend. Tertinggi	Jumlah DYS Pengguna NBI					NPA	
	TOEP	TOEFL	iBT	IELTS	PEKER TI/AA	TKDA	PEKER TI/AA
Magister (S2)	3696	41	4	82	309	4094	38
Doktor (S3)	268	6	4	10	53	324	17
Spesialis I (Sp-1)	36	1				37	
Spesialis II (Sp-2)	<b>5</b>					<b>5</b>	
<b>Total</b>	<b>4005</b>	<b>48</b>	<b>8</b>	<b>92</b>	<b>362</b>	<b>4460</b>	<b>55</b>

# Profil Pengguna NBI dan NPA

Berdasarkan Jenjang Pend. Tertinggi dan Jenis NBI/NPA  
DYS Serdos Sesi #2 2017

Pend. Tertinggi	Jumlah DYS Pengguna NBI					NPA	
	TOEP	TOEFL	iBT	IELTS	PEKER TI/AA	TKDA	PEKER TI/AA
Magister (S2)	3757	79	4	53	260	4110	43
Doktor (S3)	230	4	4	5	52	279	16
Spesialis I (Sp-1)	52		1	1	5	57	2
Spesialis II (Sp-2)	4					3	1
<b>Total</b>	<b>4043</b>	<b>83</b>	<b>9</b>	<b>59</b>	<b>317</b>	<b>4449</b>	<b>62</b>

# Profil Rerata NBI dan NPA

Berdasarkan Jenjang Pend. Tertinggi dan Jenis NBI/NPA  
DYS Serdos Sesi #1 2017

Pend. Tertinggi	Rerata Skor NBI					Rerata NPA	
	TOEP	TOEFL	iBT	IELTS	PEKER TI/AA	TKDA	PEKER TI/AA
Magister (S2)	46,76	526,85	91,50	6,36	4,00	54,53	4,00
Doktor (S3)	51,03	533,83	100,50	6,60	4,00	51,75	4,00
Spesialis I (Sp-1)	62,83	480,00	-	-	-	61,17	-
Spesialis II (Sp-2)	49,00	-	-	-	-	58,71	-
<b>Total</b>	<b>47,20</b>	<b>526,75</b>	<b>96,00</b>	<b>6,39</b>	<b>4,00</b>	<b>54,38</b>	<b>4,00</b>

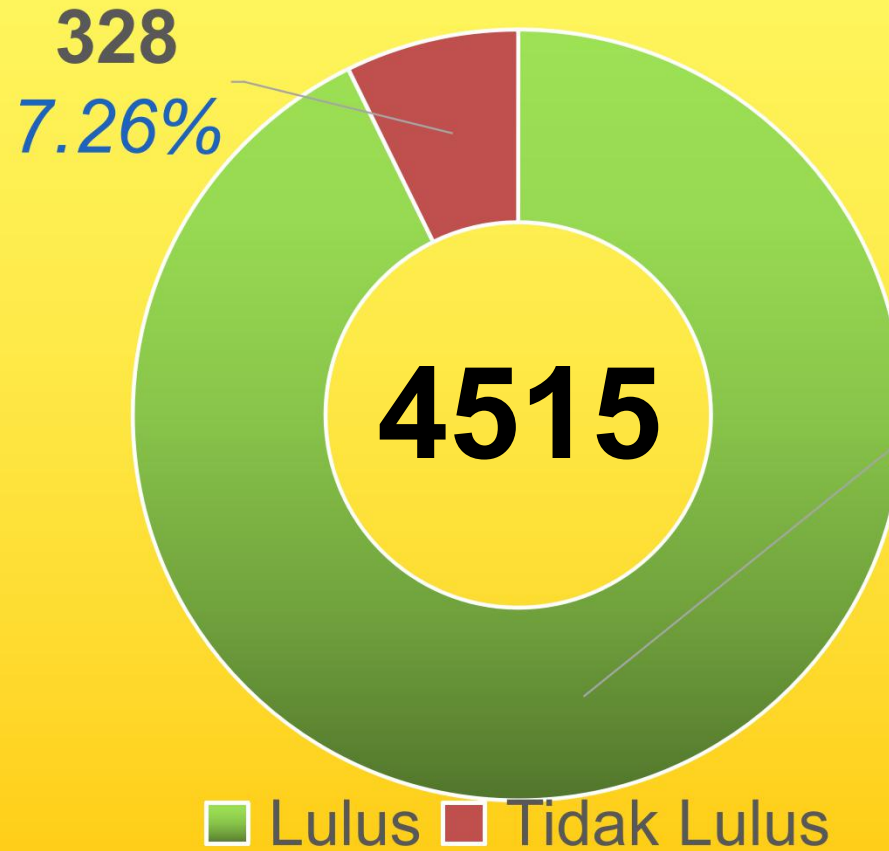


# Profil Rerata NBI dan NPA

Berdasarkan Jenjang Pend. Tertinggi dan Jenis NBI/NPA  
DYS Serdos Sesi #2 2017

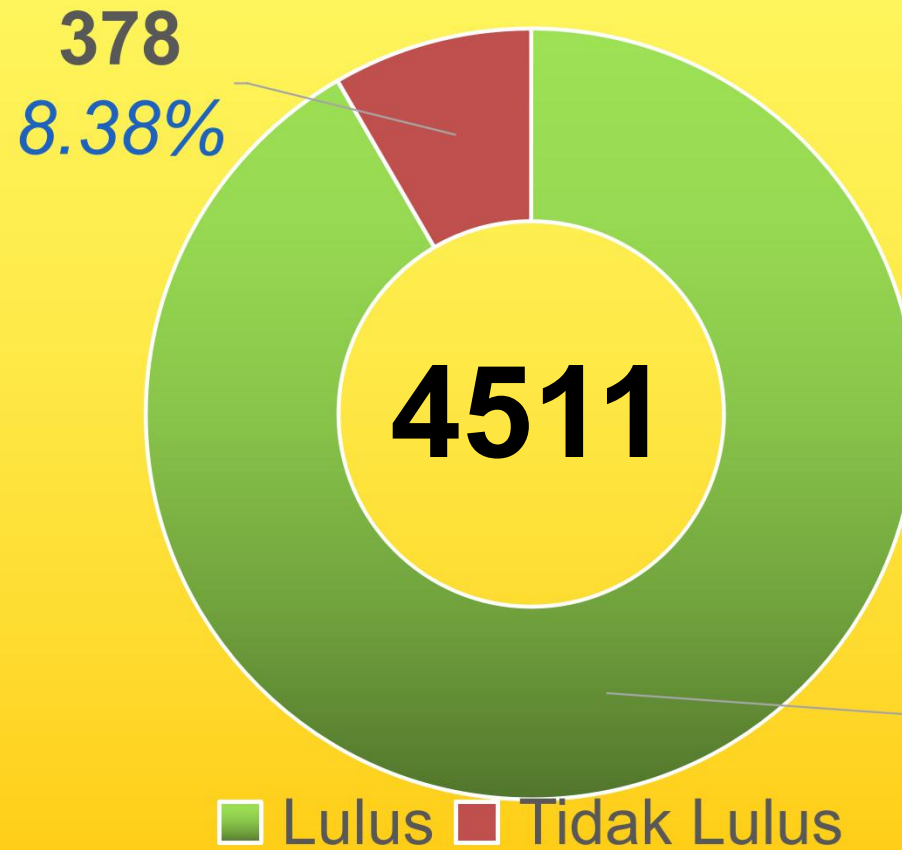
Pend. Tertinggi	Rerata Skor NBI					Rerata NPA	
	TOEP	TOEFL	iBT	IELTS	PEKER TI/AA	TKDA	PEKER TI/AA
Magister (S2)	44,35	523,10	94,75	6,10	4,59	53,04	4,47
Doktor (S3)	49,08	585,75	71,25	7,00	4,53	50,18	4,59
Spesialis I (Sp-1)	61,52	-	98,00	7,50	5,60	62,16	5,25
Spesialis II (Sp-2)	64,00	-	-	-	-	57,49	6,00
<b>Total</b>	<b>44,86</b>	<b>526,12</b>	<b>84,67</b>	<b>6,20</b>	<b>4,61</b>	<b>52,98</b>	<b>4,55</b>

# Hasil Serdos Sesi #1 2017



Kelulusan Serdos  
Tahun 2016 Gel. 1:  
**64,96%**

# Hasil Serdos Sesi #2 2017



Kelulusan Serdos  
Tahun 2017 Gel. 1:

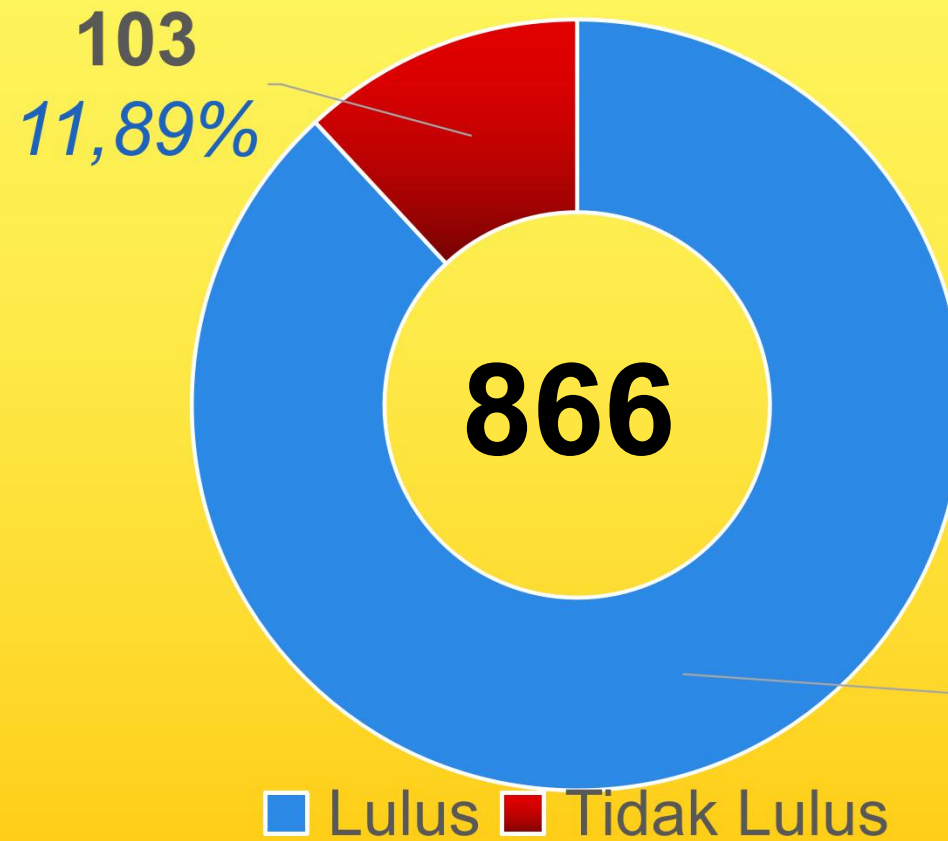
**92,74%**

TUR  
UN

**4133**

**91.62%**

# Hasil Serdos Sesi #3 2017



Kelulusan Serdos  
Tahun 2017 Gel. 2:

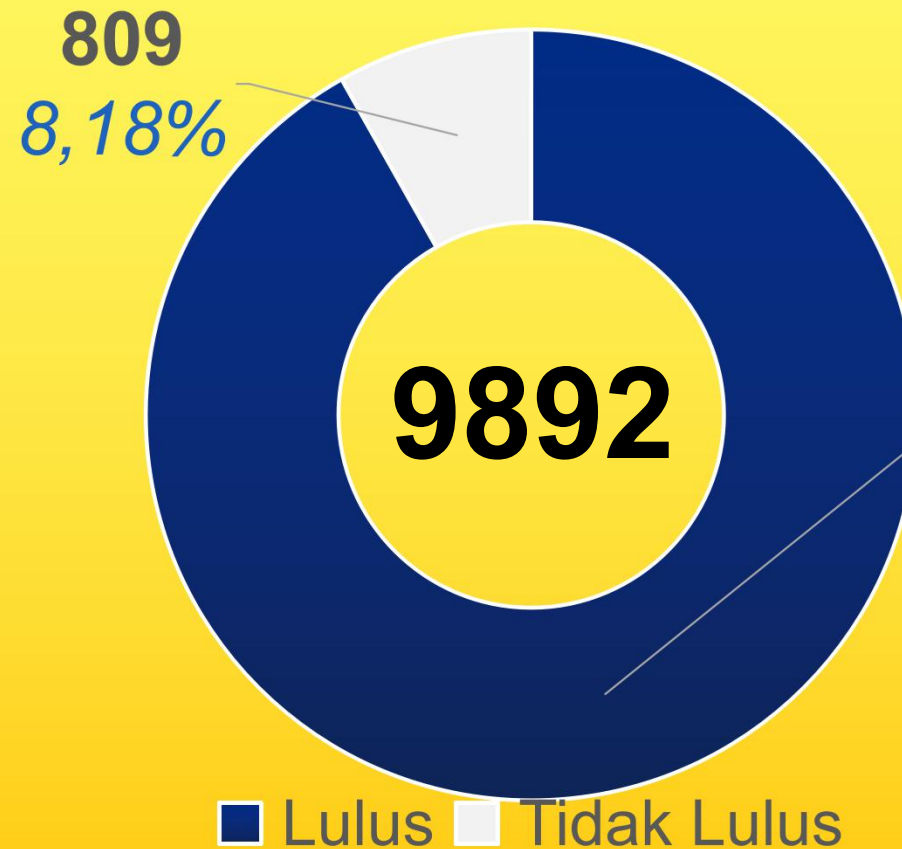
**91,62%**

TUR  
UN

**763**

**88,11%**

# Hasil Serdos 2017 (seluruh sesi)



Kelulusan Serdos  
Tahun 2016  
**61,88%**

# Kelulusan DYS Serdos Sesi #1 2017

Keikutsertaan dalam Serdos	Kelulusan			Jumlah Total
	Lulus	%	Tidak Lulus	
Baru	3248	94,47%	190	3438
Telah ikut 2 kali	367	89,73%	42	409
Telah ikut 3 kali	346	87,59%	49	395
Telah ikut 4 kali	194	82,55%	41	235
Telah ikut 5 kali	28	90,32%	3	31
<b>Telah ikut 6 kali</b>	4	<b>57,14%</b>	3	7
<b>Total</b>	<b>4187</b>		<b>328</b>	<b>4515</b>
	<b>92,74%</b>		<b>7,26%</b>	

# Kelulusan DYS Serdos Sesi #2 2017

Keikutsertaan dalam Serdos	Kelulusan			Jumlah Total
	Lulus	%	Tidak Lulus	
Baru	3001	93,17%	220	3221
Telah ikut 2 kali	687	88,53%	89	776
Telah ikut 3 kali	292	86,14%	47	339
Telah ikut 4 kali	126	87,50%	18	144
Telah ikut 5 kali	20	90,91%	2	22
<b>Telah ikut <math>\geq</math> 6 kali</b>	7	<b>77,78%</b>	2	9
<b>Total</b>	<b>4133</b>		<b>378</b>	<b>4511</b>
	<b>91,62%</b>		<b>8,38%</b>	

# Kelulusan DYS Serdos Sesi #1 2017

Jabatan Akademik	Kelulusan			Jumlah Total
	Lulus	%	Tidak Lulus	
Asisten Ahli	3274	94,57%	188	3462
Lektor	851	86,75%	130	981
Lektor Kepala	62	86,11%	10	72
<b>Total</b>	<b>4187</b>		<b>328</b>	<b>4515</b>
	<b>92,74%</b>		<b>7,26%</b>	



# Kelulusan DYS Serdos Sesi #2 2017

Jabatan Akademik	Kelulusan			Jumlah Total
	Lulus	%	Tidak Lulus	
Asisten Ahli	3320	92,63%	264	3584
Lektor	769	87,99%	<b>105</b>	874
Lektor Kepala	44	83,02%	<b>9</b>	53
<b>Total</b>	<b>4133</b>		<b>378</b>	<b>4511</b>
	<b>91,62%</b>		<b>8,38%</b>	

# Kelulusan DYS Serdos Sesi #3 2017

Jabatan Akademik	Kelulusan			Jumlah Total
	Lulus	%	Tidak Lulus	
Asisten Ahli	430	94,30%	26	456
Lektor	313	81,72%	<b>70</b>	383
Lektor Kepala	20	74,07%	<b>7</b>	27
<b>Total</b>	<b>763</b>		<b>103</b>	<b>866</b>
	<b>88,11%</b>		<b>11,89%</b>	

# Kelulusan DYS Serdos 2017 (seluruh sesi)

Jabatan Akademik	Kelulusan			Jumlah Total
	Lulus	%	Tidak Lulus	
Asisten Ahli	7024	93,63%	478	7502
Lektor	1933	86,37%	<b>305</b>	2238
Lektor Kepala	126	82,89%	<b>26</b>	152
<b>Total</b>	<b>9083</b>		<b>809</b>	<b>9892</b>
	<b>91,82%</b>		<b>8,18%</b>	

# Kelulusan DYS Serdos Sesi #1 2017

Pendidikan Tertinggi	Kelulusan			Jumlah Total
	Lulus	%	Tidak Lulus	
Magister (S2)	3832	92,74%	300	4132
Doktor (S3)	316	92,67%	<b>25</b>	341
Spesialis I (Sp-1)	35	94,59%	2	37
Spesialis II (Sp-2)	4	80,00%	1	5
<b>Total</b>	<b>4187</b>		<b>328</b>	<b>4515</b>
	<b>92,74%</b>		<b>7,26%</b>	

# Kelulusan DYS Serdos Sesi #2 2017

Pendidikan Tertinggi	Kelulusan			Jumlah Total
	Lulus	%	Tidak Lulus	
Magister (S2)	3808	91,69%	345	4153
Doktor (S3)	266	90,17%	<b>29</b>	295
Spesialis I (Sp-1)	55	93,22%	4	59
Spesialis II (Sp-2)	4	100%		4
<b>Total</b>	<b>4133</b>		<b>378</b>	<b>4511</b>
	<b>91,62%</b>		<b>8,38%</b>	

# Kelulusan DYS Serdos Sesi #3 2017

Pendidikan Tertinggi	Kelulusan			Jumlah Total
	Lulus	%	Tidak Lulus	
Magister (S2)	675	88,82%	85	760
Doktor (S3)	86	83,50%	<b>17</b>	103
Spesialis I (Sp-1)	1	50,00%	1	2
Spesialis II (Sp-2)	1	100%		1
<b>Total</b>	<b>763</b>		<b>103</b>	<b>866</b>
	<b>88,11%</b>		<b>11,89%</b>	

# Kelulusan DYS Serdos 2017 (seluruh sesi)

Pendidikan Tertinggi	Kelulusan			Jumlah Total
	Lulus	%	Tidak Lulus	
Magister (S2)	8315	91,93%	730	9045
Doktor (S3)	668	90,39%	<b>71</b>	739
Spesialis I (Sp-1)	91	92,86%	7	98
Spesialis II (Sp-2)	9	90,00%	1	10
<b>Total</b>	<b>9083</b>		<b>809</b>	<b>9892</b>
	<b>91,82%</b>		<b>8,18%</b>	

# Kelulusan DYS Serdos Sesi #1 2017

Rumpun Ilmu DYS	Kelulusan			Jumlah Total
	Lulus	%	Tidak Lulus	
Ilmu Bahasa	116	98,31%	2	118
Ilmu Hewani	75	97,40%	2	77
MIPA	256	97,34%	7	263
Ilmu Kedokteran	165	95,93%	7	172
Ilmu Kesehatan	573	95,50%	27	600
Ilmu Tanaman	156	94,55%	9	165
Ilmu Teknik	826	93,12%	61	887



# Kelulusan DYS Serdos Sesi #1 2017

Rumpun Ilmu DYS	Kelulusan			Jumlah Total
	Lulus	%	Tidak Lulus	
Ilmu Seni, Desain, Media	78	92,86%	6	84
Ilmu Pendidikan	855	91,94%	75	930
Ilmu Sospolhum	426	90,64%	44	470
Ilmu Ekonomi	627	88,31%	83	710
Agama dan Filsafat	34	87,18%	5	39
<b>Total</b>	<b>4187</b>	<b>92,74%</b>	<b>328</b>	<b>4515</b>
			(7,26%)	

# Kelulusan DYS Serdos Sesi #2 2017

Rumpun Ilmu DYS	Kelulusan			Jumlah Total
	Lulus	%	Tidak Lulus	
MIPA	209	96,31	8	217
Ilmu Kedokteran	188	95,92	8	196
Ilmu Tanaman	159	94,64	9	168
Ilmu Hewani	66	94,29	4	70
Ilmu Bahasa	127	94,07	8	135
Ilmu Seni, Desain, Media	61	93,85	4	65
Ilmu Kesehatan	522	93,21	38	560

# Kelulusan DYS Serdos Sesi #2 2017

Rumpun Ilmu DYS	Kelulusan			Jumlah Total
	Lulus	%	Tidak Lulus	
Ilmu Pendidikan	993	92,98	75	1068
Agama dan Filsafat	25	92,59	2	27
Ilmu Sospolhum	399	89,66	46	445
Ilmu Ekonomi	696	88,78	88	784
<b>Ilmu Teknik</b>	<b>688</b>	<b>88,66</b>	88	776
<b>Total</b>	<b>4133</b>	<b>91,62%</b>	<b>378</b>	<b>4511</b>
			(8,38%)	

# Kelulusan DYS Serdos Sesi #3 2017

Rumpun Ilmu DYS	Kelulusan			Jumlah Total
	Lulus	%	Tidak Lulus	
Ilmu Kedokteran	25	100,00		25
MIPA	31	96,88	1	32
Ilmu Tanaman	27	96,43	1	28
Ilmu Bahasa	18	94,74	1	19
Ilmu Kesehatan	92	91,09	9	101
Ilmu Pendidikan	174	89,69	20	194
Agama dan Filsafat	8	88,89	1	9

# Kelulusan DYS Serdos Sesi #3 2017

Rumpun Ilmu DYS	Kelulusan			Jumlah Total
	Lulus	%	Tidak Lulus	
Ilmu Teknik	147	86,47	23	170
Ilmu Ekonomi	129	84,31	24	153
Ilmu Sospolhum	95	84,07	18	113
Ilmu Hewani	8	80,00	2	10
<b>Ilmu Seni, Desain, Media</b>	<b>9</b>	<b>75,00</b>	3	12
<b>Total</b>	<b>763</b>	<b>88,11</b>	<b>103</b>	<b>866</b>
			(11,89%)	

# Kelulusan DYS Serdos 2017 (seluruh sesi)

Rumpun Ilmu DYS	Kelulusan			Jumlah Total
	Lulus	%	Tidak Lulus	
MIPA	496	96,88	16	512
Ilmu Kedokteran	378	96,18	15	393
Ilmu Bahasa	261	95,96	11	272
Ilmu Hewani	149	94,90	8	157
Ilmu Tanaman	342	94,74	19	361
Ilmu Kesehatan	1187	94,13	74	1261
Ilmu Pendidikan	2022	92,24	170	2192

# Kelulusan DYS Serdos 2017 (seluruh sesi)

Rumpun Ilmu DYS	Kelulusan			Jumlah Total
	Lulus	%	Tidak Lulus	
Ilmu Seni, Desain, Media	148	91,93	13	161
Ilmu Teknik	1661	90,62	172	1833
Ilmu Sospolhum	920	89,49	108	1028
Agama dan Filsafat	67	89,33	8	75
<b>Ilmu Ekonomi</b>	<b>1452</b>	<b>88,16</b>	195	1647
<b>Total</b>	<b>9083</b>	<b>91,82</b>	<b>809</b>	<b>9892</b>
			(8,18%)	

# Alasan Ketidaklulusan DYS 2017

Alasan Ketidaklulusan	Sesi #1		Sesi #2	
	Σ DYS	%	Σ DYS	%
Deskripsi Diri	106	32,32%	163	43,12%
Deskripsi Diri, Konsistensi	43	13,11%	36	9,52%
Deskripsi Diri, Konsistensi, Vonis K	157	<b>47,87%</b>	<b>159</b>	<b>42,06%</b>
Deskripsi Diri, Nilai Gabungan	<b>1</b>	<b>0,30%</b>		
Deskripsi Diri, Vonis K	21	6,40%	20	5,29%
<b>Total</b>	<b>328</b>		<b>378</b>	



# Alasan Ketidaklulusan DYS 2017

Alasan Ketidaklulusan	Sesi #3		Seluruh Sesi	
	$\Sigma$ DYS	%	$\Sigma$ DYS	%
Deskripsi Diri	28	27,18%	297	36,71%
Deskripsi Diri, Konsistensi	6	5,83%	85	10,51%
Deskripsi Diri, Konsistensi, Vonis K	64	<b>62,14%</b>	<b>380</b>	<b>46,97%</b>
Deskripsi Diri, Nilai Gabungan	0	0,00%	1	0,12%
Deskripsi Diri, Vonis K	5	4,85%	46	5,69%
<b>Total</b>	<b>103</b>		<b>809</b>	

# Ketidaklulusan DYS Serdos 2017 Sesi #1: Vonis K

Pendidikan Tertinggi	Ketidaklulusan			Jumlah Total
	Vonis K	%	Tidak Vonis K	
Magister (S2)	154	51,33%	146	300
Doktor (S3)	23	92,00%	2	25
Spesialis I (Sp-1)	1	50,00%	1	2
Spesialis II (Sp-2)	0	0,00%	1	1
<b>Total</b>	<b>178</b>	<b>54,27%</b>	<b>150</b>	<b>328</b>

*Ketidaklulusan DYS karena vonis K mengalami penurunan 43,67% dari 316 pada Serdos Sesi #1 tahun 2016 menjadi 178 pada Serdos Sesi #1 tahun 2017.*

# Ketidaklulusan DYS Serdos 2017 Sesi #2: Vonis K

Pendidikan Tertinggi	Ketidaklulusan			Jumlah Total
	Vonis K	%	Tidak Vonis K	
Magister (S2)	160	46,38%	185	345
Doktor (S3)	17	58,62%	12	29
Spesialis I (Sp-1)	2	50,00%	2	4
Spesialis II (Sp-2)	0	0,00%	0	0
<b>Total</b>	<b>179</b>	<b>47,35%</b>	<b>199</b>	<b>378</b>

***Ketidaklulusan DYS karena vonis K mengalami penurunan dari Serdos Sesi #1 tahun 2017.***

# Ketidaklulusan DYS Serdos 2017 Sesi #3: Vonis K

Pendidikan Tertinggi	Ketidaklulusan			Jumlah Total
	Vonis K	%	Tidak Vonis K	
Magister (S2)	54	63,53	31	85
Doktor (S3)	14	82,35	3	17
Spesialis I (Sp-1)	1	100		1
Spesialis II (Sp-2)	0	0,00	0	0
<b>Total</b>	<b>69</b>	<b>66,99</b>	<b>34</b>	<b>103</b>

***Ketidaklulusan DYS karena vonis K mengalami KENAIKAN dari Serdos Sesi #2 tahun 2017.***

# Ketidaklulusan DYS Serdos 2017: Vonis K

Pendidikan Tertinggi	Ketidaklulusan			Jumlah Total
	Vonis K	%	Tidak Vonis K	
Magister (S2)	368	50,41	362	730
Doktor (S3)	54	76,06	17	71
Spesialis I (Sp-1)	4	57,14	3	7
Spesialis II (Sp-2)	0	0,00	1	1
<b>Total</b>	<b>426</b>	<b>52,66</b>	<b>383</b>	<b>809</b>

# Ketidaklulusan DYS Serdos 2017 Sesi #1: Vonis K

Jabatan Akademik	Ketidaklulusan			Jumlah Total
	Vonis K	%	Tidak Vonis K	
Asisten Ahli	76	40,43%	112	188
Lektor	93	71,54%	37	130
Lektor Kepala	9	90,00%	1	10
<b>Total</b>	<b>178</b>	<b>54,27%</b>	<b>150</b>	<b>328</b>

# Ketidaklulusan DYS Serdos 2017 Sesi #2: Vonis K

Jabatan Akademik	Ketidaklulusan			Jumlah Total
	Vonis K	%	Tidak Vonis K	
Asisten Ahli	109	41,29%	155	264
Lektor	64	60,95%	41	105
Lektor Kepala	6	66,67%	3	9
<b>Total</b>	<b>179</b>	<b>47,35%</b>	<b>199</b>	<b>378</b>

# Ketidaklulusan DYS Serdos 2017 Sesi #3: Vonis K

Jabatan Akademik	Ketidaklulusan			Jumlah Total
	Vonis K	%	Tidak Vonis K	
Asisten Ahli	9	34,62	17	26
Lektor	54	77,14	16	70
Lektor Kepala	6	85,71	1	7
<b>Total</b>	<b>69</b>	<b>66,99</b>	<b>34</b>	<b>103</b>



# Ketidaklulusan DYS Serdos 2017: Vonis K

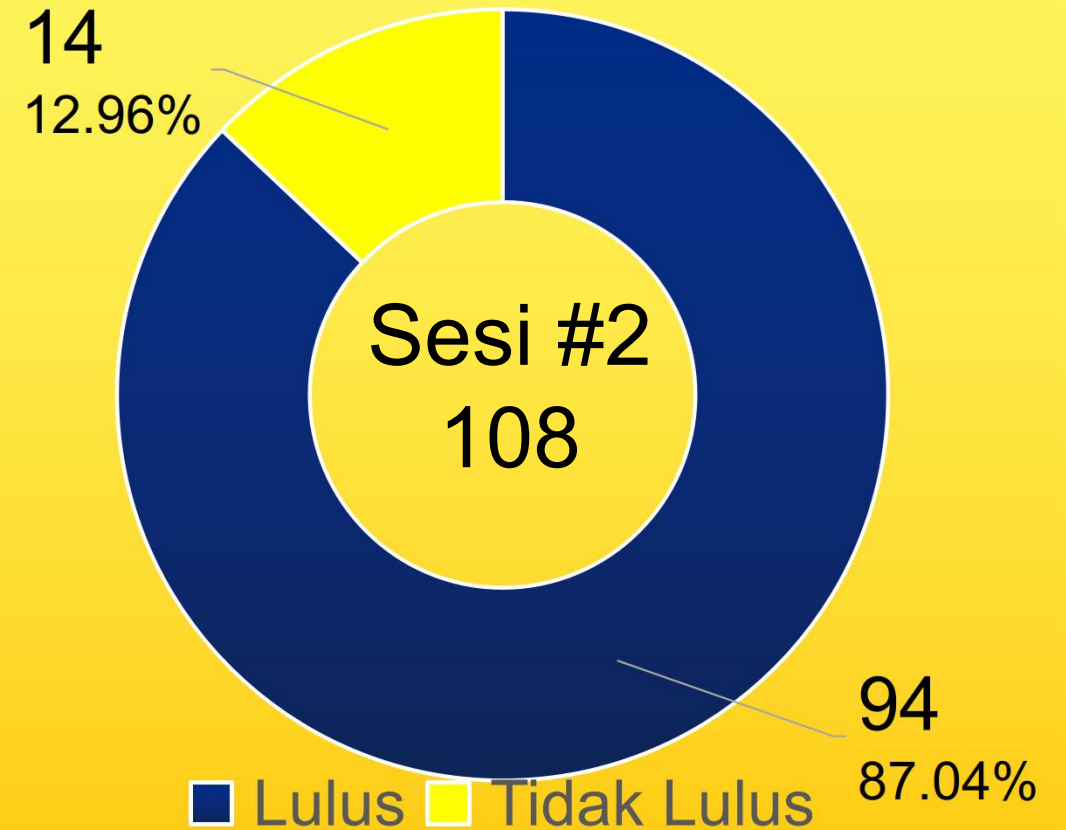
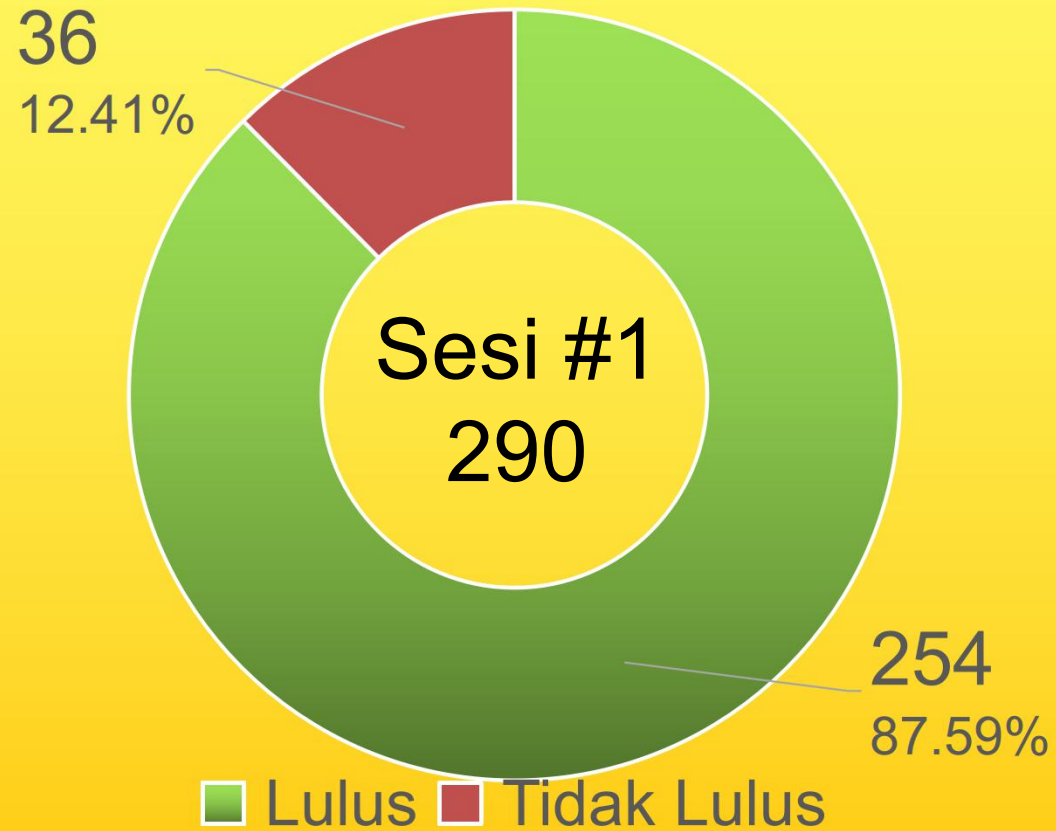
Jabatan Akademik	Ketidaklulusan			Jumlah Total
	Vonis K	%	Tidak Vonis K	
Asisten Ahli	194	40,59	284	478
Lektor	211	69,18	94	305
Lektor Kepala	21	80,77	5	26
<b>Total</b>	<b>426</b>	<b>52,66</b>	<b>383</b>	<b>809</b>

# Kelulusan DYS Berdasarkan PTPS

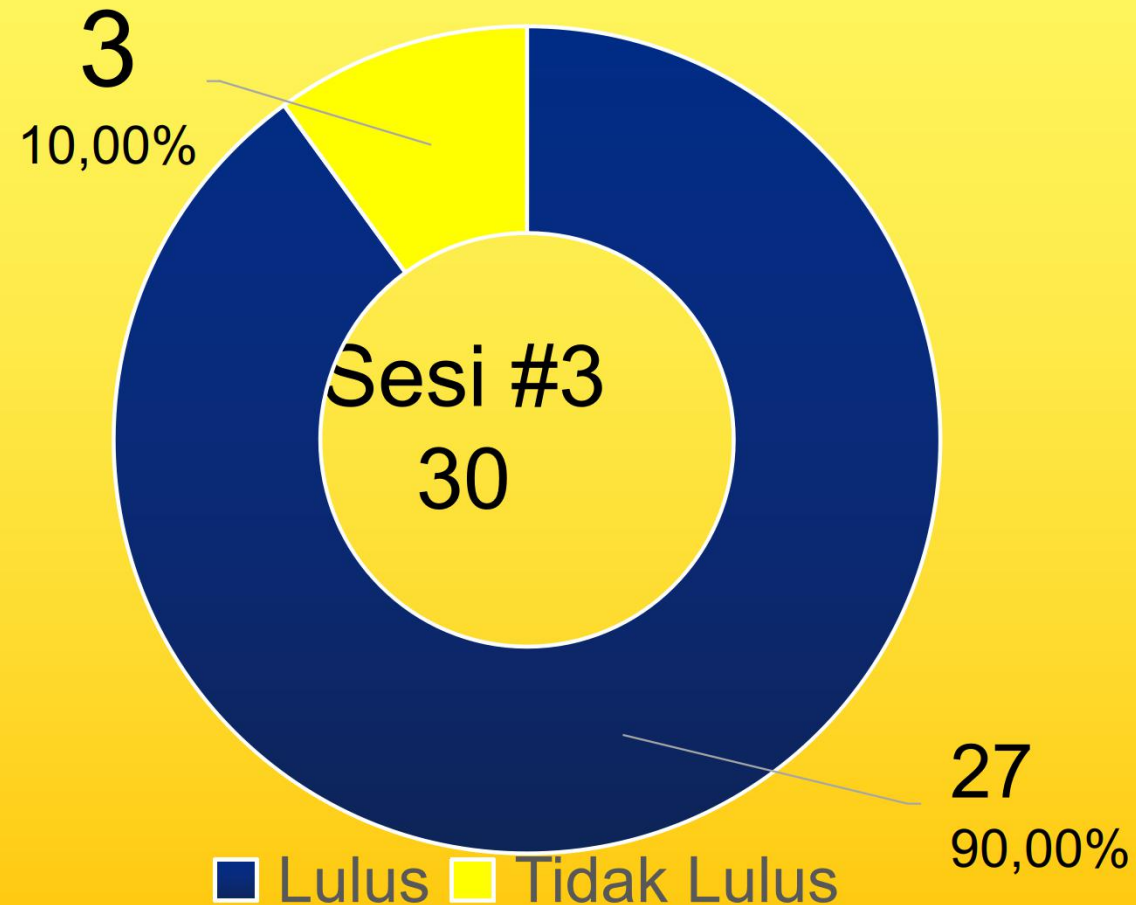
Rumpun Ilmu DYS	Kelulusan			Jumlah Total
	Lulus	%	Tidak Lulus	
Univ. Negeri Surabaya	93	<b>93,00</b>	7	100
Univ. Padjajaran	93	93,00	7	100
Univ. Negeri Semarang	39	92,86	3	42
UGM	161	90,96	16	177
ITS	64	88,89	8	72
Unair	140	84,85	25	165
ITB	94	83,93	18	112
UPI	73	81,11	17	90
ISI Surakarta	6	<b>75,00</b>	2	8

**DYS KEMENTERIAN/LEMBAGA MITRA &  
DOKDIKNIS**

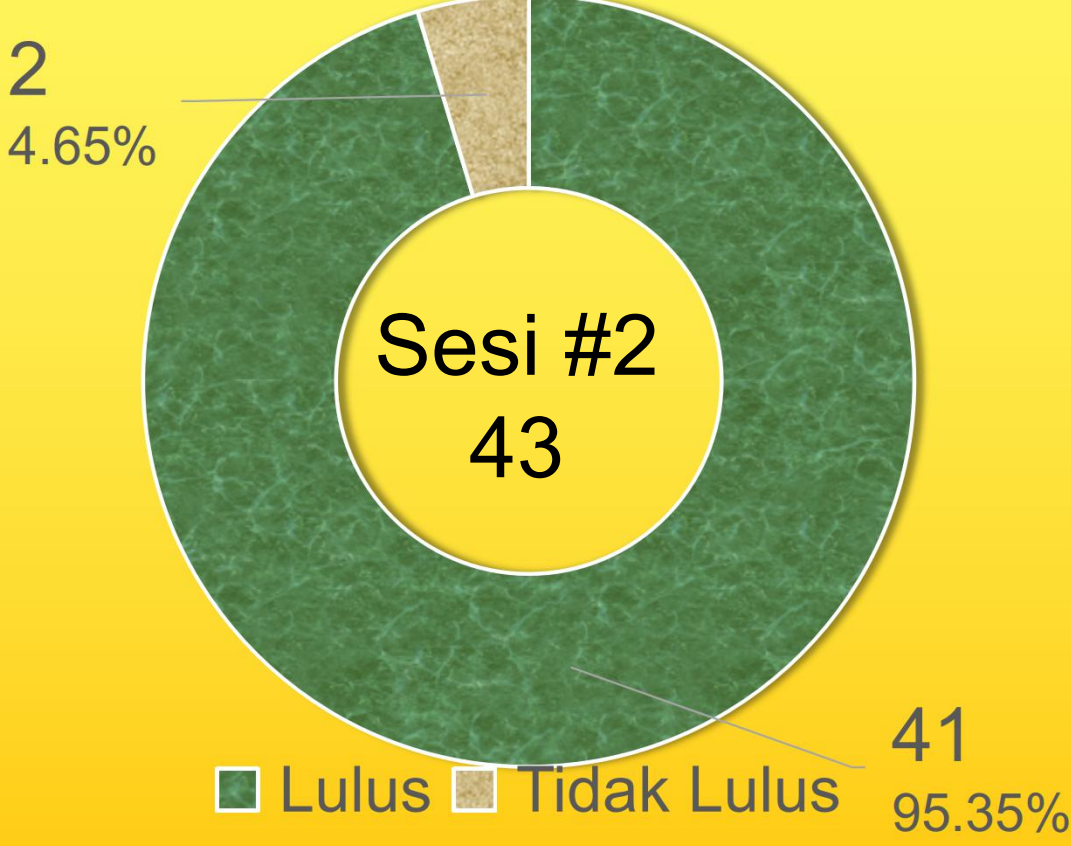
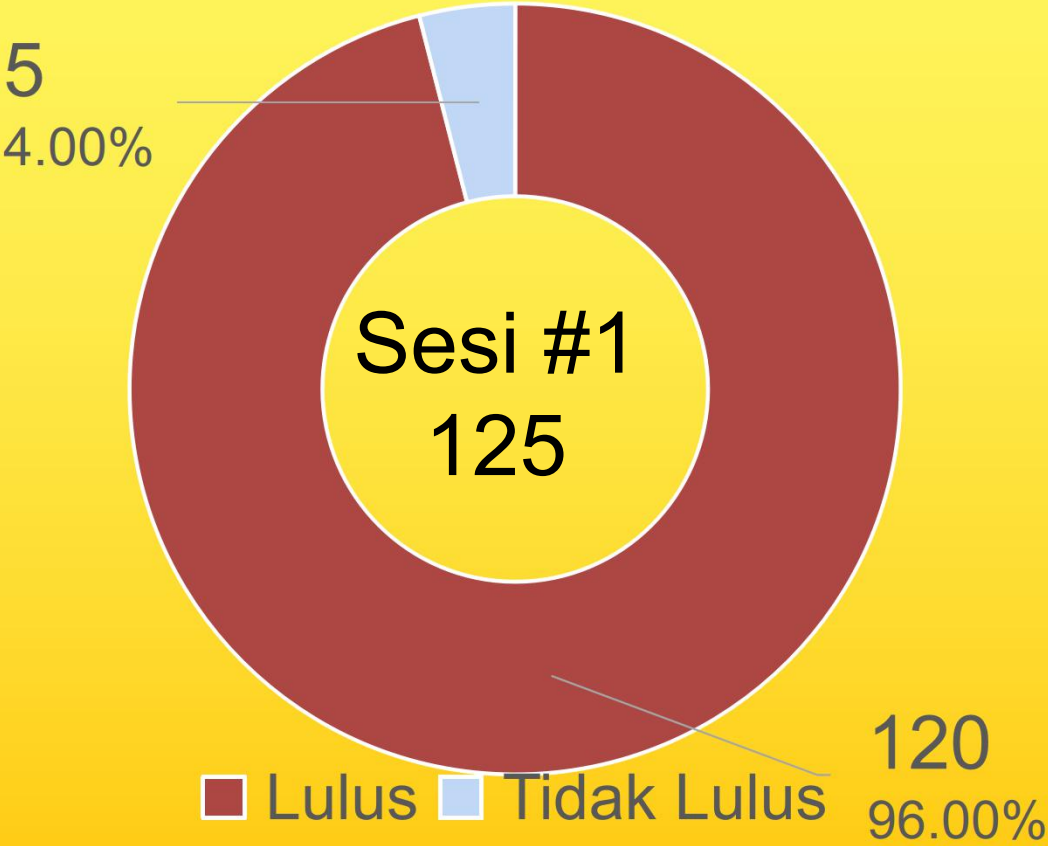
# Hasil Serdos 2017 Kementerian Mitra



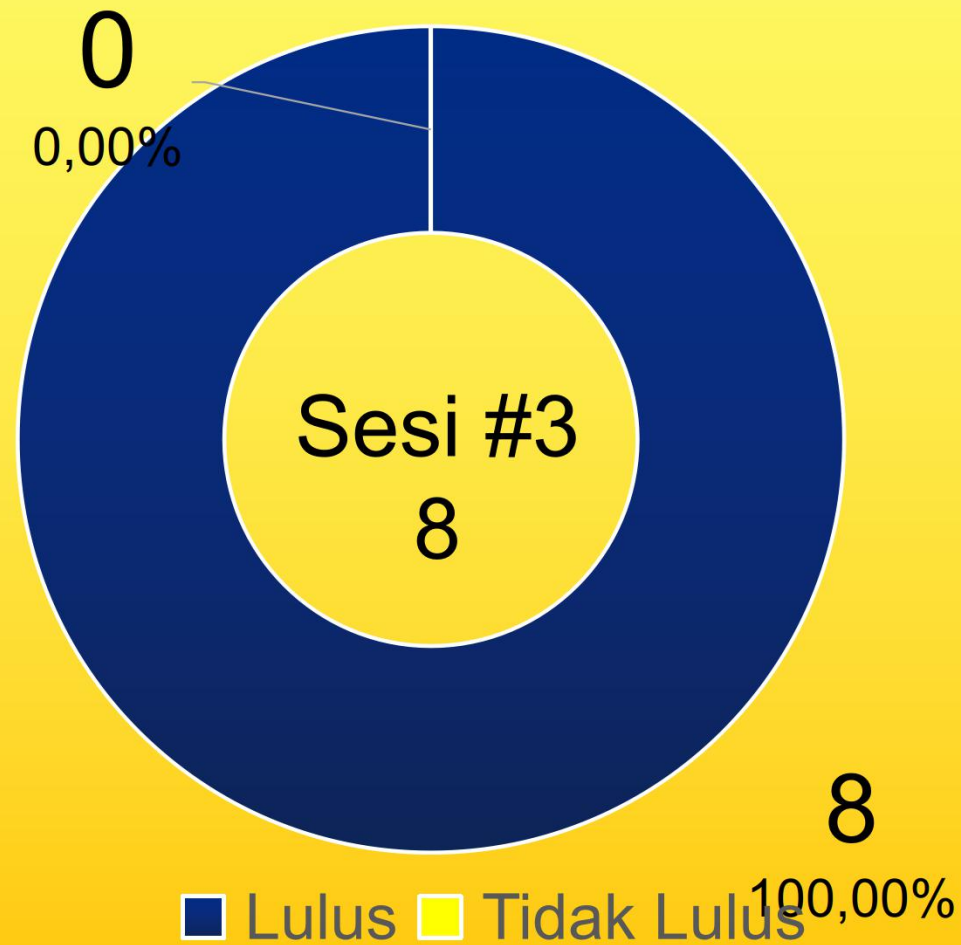
# Hasil Serdos 2017 Kementerian Mitra



# Hasil Serdos 2017 DYS Dokdiknis



# Hasil Serdos 2017 DYS Dokdiknis



# terimakasih

---

Disusun oleh:

Tim Sertifikasi Dosen Kementerian Riset, Teknologi, dan Pendidikan Tinggi

CP.: [sugiyanto@mail.unnes.ac.id](mailto:sugiyanto@mail.unnes.ac.id)